

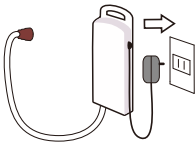


お客様セルフチェックシート(ワイヤレスセット)

▼運用モード動作表示LED（ワイヤレス受信機）

| | | |
|--|--------|-------------|
| | 緑点灯 | 通電待受け中(登録有) |
| | 赤緑交互点滅 | 通電待受け中(登録無) |
| | 赤点灯 | 非常通報あり |
| | 赤点滅 | 電波異常通報あり |
| | 橙点灯 | 電池切れ通報あり |
| | 緑点滅 | 一時停止中 |

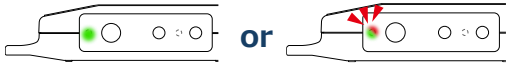
Q.受信機にACアダプターは繋がっていますか？



YES

NO

Q.受信機のLEDは、点灯または点滅をしていますか？



NO

ACアダプターを接続し、電源を入れて下さい。

ACアダプターが断線している可能性があります。

アダプターの買い換えは、お取引のある医療商社へお問合せください。

受信機のLEDは何色ですか？

赤緑交互点滅

緑点灯

受信機に送信機を登録済みの状態です。

Q. センサーで離床を検出した時に、受信機のLEDは赤点灯(非常通報あり状態)に変わりますか？



NO

YES

受信機に何も登録されていない状態のため、送信機を登録してください。

Q. 受信機のLEDは、緑点灯(登録有状態)に変わりましたか？



送信機の登録方法▲

NO

受信機の登録消去を行い、送信機を再登録してください。

Q. 送信機は再登録できましたか？

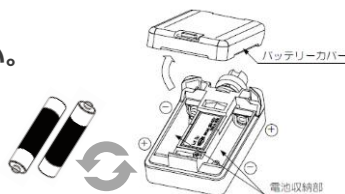


登録消去の方法▲

NO

送信機の電池を入れ替え、再度登録をお試しください。

Q.登録できましたか？



NO

Q.受信機をナースコールコンセントへ接続し、センサーで離床を検出した時に、ナースコールは鳴りますか？



YES

NO

お使いの受信機は正常です。引き続きご利用いただけます。

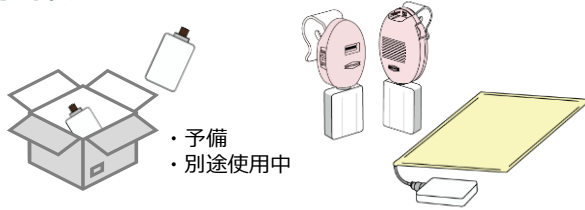
Q.センサーで離床を検出した時に、受信機のLEDが赤点灯(検出状態)に変わりますか？



NO

YES

Q.登録を試みた送信機のほかに、ご利用中の送信機はお持ちですか？



YES

NO

別の送信機を使って登録をお試しください。

Q.登録できましたか？

YES

NO

受信機のプラグ断線の可能性があります。

受信機が故障している可能性があります。

登録できなかった送信機が故障している可能性があります。

受信機または離床センサーの故障の可能性があります。

受信機、送信機、離床センサーいずれかの故障の可能性があります。

修理受付可能製品かご確認のうえ、修理センターへご送付ください。



修理受付可能製品一覧▼

